



Stroke & Coat[®]



Le choix de la créativité
La elección creativa



Stroke & Coat®



Convient
aux produits
alimentaires
Alimentos
seguros

Utilisables pour
la vaisselle
Vajilla segura

Stroke & Coat® est une ligne d'émaillage vi-queuse et fortement pigmentée qui peut être utilisée pour des détails à coups de pinceaux ou pour une couverture opaque. Utilisez ces émaillages pour réaliser des dessins complexes et précis ou superposer des dessins sans altérer les couleurs. Lorsqu'il est utilisé pour des majoliques, Stroke & Coat® ne bouge pas et ne se mélange pas aux couleurs en dessous. Les couleurs Stroke & Coat® sont mélangeables, permettant ainsi aux artistes de créer des nuances personnalisées. Diluez avec de l'eau ou avec un support pour donner au dessin un style « delavé » aquarelle. Étant donné que la couleur liquide est cohérente avec la couleur cuite, les artistes n'auront aucun mal à visualiser les résultats finis au fur et à mesure qu'ils créent. Les émaillages Stroke & Coat® peuvent être appliqués sur des surfaces d'argile, des biscuits de faïence ou de grès, des surfaces en terre cuite ou en céramique et peut être cuit du cône 06 au cône 6, la plupart des couleurs atteignant le cône 10 par oxydation ou par réduction.

Aussi performants que les produits de la même marque, les émaillages Speckled Stroke & Coat® sont une version améliorée des couleurs à succès Stroke & Coat®. L'ajout de fines taches de couleur à la base de l'émaillage offre un visuel intéressant et agréable qui ne fond ni coule pas durant la cuisson de l'émaillage.

Stroke & Coat es una línea de esmalte viscoso y muy pigmentado que se puede utilizar para trazos de pincel o cobertura opaca. Use estos esmaltes para crear diseños complejos y detallados y se unen entre sí sin que los colores se muevan. Cuando se usa en un proceso de mayólica, Stroke & Coat no se moverá ni se mezclará con los colores de abajo. Los colores de Stroke & Coat se pueden mezclar entre sí, lo que permite a los artistas crear tonos personalizados. Diluir con agua o diluyente para crear un estilo de diseño de "lavado" o acuarela. Debido a que el color líquido es consistente con el color cocido, los artistas no tendrán problemas para visualizar los resultados finales a medida que crean. Los esmaltes de Stroke & Coat se pueden aplicar a superficies de loza, gres, terracota o porcelana de arcilla o bisque y se pueden hornear desde los conos 06 a 6, y la mayoría de los colores alcanzan el cono 10 en fuego de oxidación o reducción.


Actuando como su contraparte, los esmaltes Speckled Stroke & Coat son una versión mejorada de los populares colores Stroke & Coat. La adición de pequeñas manchas de color al esmalte base proporciona un interés visual divertido que no se derrite ni fluye durante la cocción del esmalte.

Nouveaux émaillages Nuevos esmaltes



MaycoColors.com

SC-16 Cotton Tail	SC-37 Ivory Tower	SC-55 Yella Bout It	SC-6 Sunkissed	SC-42 Butter Me Up
SC-24 Dandelion	SC-97 Cant-elope	SC-80 Basketball	SC-23 Jack O'Lantern	SC-50 Orange Ya Happy
SC-2 Melon-Choly	SC-89 Cutie Pie Coral	SC-75 Orange-A-Peel	SC-88 Tu Tu Tango	SC-73 Candy Apple Red
SC-74 Hot Tamale	SC-87 Ruby Slippers	SC-81 Cinnamon Stix	SC-1 Pink-A-Boo	SC-70 Pink-A-Dot
SC-95 Pinkie Swear	SC-17 Cheeky Pinky	SC-18 Rosey Posey	SC-3 Wine About It	SC-40 Blueberry Hill
SC-85 Orkid	SC-53 Purple Haze	SC-72 Grape Jelly	SC-13 Grapel	SC-33 Fruit of the Vine
SC-58 501 Blues	SC-71 Purple-licious	SC-91 Seabreeze	SC-45 My Blue Heaven	SC-65 Peri-Twinkle



Utilisation Générale / Uso General

Une couche de Mayco Stroke & Coat créera une finition translucide et permettra aux couches ultérieures d'ajouter de l'opacité. Nous recommandons 2 à 3 couches pour une opacité totale et une couverture complète. Laisser sécher entre chaque couche. Les émaillages Stroke & Coat donneront une finition brillante sans application d'émaillage transparent. Cependant, si vous le souhaitez, vous pouvez ajouter un émaillage transparent (tel que le NT-CLR Clear One Dipping Glaze ou le S-2101 Crystal Clear Brushing). Les émaillages Stroke & Coat® ont été formulés afin de mûrir au cône 06/05. La plupart des glacis Stroke & Coat® conserveront leur couleur à des températures plus élevées, en particulier les rouges, les oranges, les jaunes, les verts et les bleus. Leur performance au cône 6 est inscrite sur chaque étiquette de produit individuelle accompagnée de tout changement qui pourrait survenir. Nous vous recommandons de tester votre argile et votre four avant utilisation. Les résultats au cône 6 sont présentés à la fin de la brochure.

Una capa de Mayco Stroke & Coat creará un acabado translúcido con capas posteriores que añadirán opacidad. Sugerimos de 2 a 3 capas para una opacidad total y una cobertura completa. Deje secar entre capas. Los esmaltes Stroke & Coat se dispararán hasta obtener un acabado brillante sin esmalte transparente. Sin embargo, si lo desea, se puede agregar un esmalte transparente (como NT-CLR Clear One Dipping Glaze o S-2101 Crystal Clear Brushing). Los esmaltes Stroke & Coat® han sido formulados para madurar en el cono 06/05. La mayoría de los esmaltes Stroke & Coat® mantendrán su color a temperaturas más altas, especialmente rojos, naranjas, amarillos, verdes y azules. Su rendimiento en el cono 6 se indica en la etiqueta de cada producto individual con cualquier cambio. Recomendamos probar en su arcilla y en su horno antes de su uso. Los resultados del cono 6 se pueden ver al final del folleto.



Speckled Stroke & Coat®



Speckled Stroke & Coat® offrent un visuel intéressant et agréable!

¡Los esmaltes Stroke & Coat Speckled proporcionan un divertido interés visual!



Stroke & Coat® Catégories de lots / Lotes de clase Stroke & Coat

Stroke & Coat® sont proposés en assortiments comprenant nos couleurs les plus populaires.

Los esmaltes Stroke & Coat están disponibles en surtidos que incluyen nuestros colores más populares.

Stroke & Coat® Kit 1

SC-KIT1 Contient des flacons pressables de 12-2 onces

Contiene 12 botellas exprimibles de 2 oz.

SC-KT1P Contient des flacons de 12 pintes

Contiene 12 botellas de pinta



SC-16 Cotton Tail	SC-18 Rosey Posey	SC-26 Green Thumb
SC-6 Sunkissed	SC-13 Grapel	SC-36 Irish Luck
SC-75 Orange-A-Peel	SC-11 Blue Yonder	SC-14 Java Bean
SC-74 Hot Tamale	SC-12 Moody Blue	SC-15 Tuxedo

Stroke & Coat® Kit 2

SC-KIT2 Contient des flacons pressables de 12-2 onces

Contiene 12 botellas exprimibles de 2 oz.

SC-KT2P Contient des flacons de 12 pintes

Contiene 12 botellas de pinta



SC-16 Cotton Tail	SC-3 Wine About It	SC-8 Just Froggy
SC-24 Dandelion	SC-30 Blue Dawn	SC-20 Cashew Later
SC-1 Pink-A-Boo	SC-28 Blue Isle	SC-25 Crackerjack Brown
SC-17 Cheeky Pinky	SC-10 Teal Next Time	SC-15 Tuxedo

Stroke & Coat® Kit 3

SC-KIT3 Contient des flacons pressables de 12-2 onces

Contiene 12 botellas exprimibles de 2 oz.

SC-KT3P Contient des flacons de 12 pintes

Contiene 12 botellas de pinta



SC-16 Cotton Tail	SC-1 Pink-A-Boo	SC-27 Sour Apple
SC-6 Sunkissed	SC-3 Wine About It	SC-36 Irish Luck
SC-23 Jack O'Lantern	SC-31 The Blues	SC-48 Camel Back
SC-73 Candy Apple Red	SC-12 Moody Blue	SC-15 Tuxedo


Speckled Stroke & Coat® Kit 3

SP-KIT2 Contient des flacons pressables de 12-2 onces

Contiene 12 botellas exprimibles de 2 oz.

SP-KT2P Contient des flacons de 12 pintes

Contiene 12 botellas de pinta



SP-216 Speckled Cotton Tail	SP-270 Speckled Pink-A-Dot
SP-206 Speckled Sunkissed	SP-274 Speckled Hot Tamale
SP-245 Speckled My Blue Heaven	SP-227 Speckled Sour Apple
SP-211 Speckled Blue Yonder	SP-226 Speckled Green Thumb
SP-212 Speckled Moody Blue	SP-254 Speckled Vanilla Dip
SP-213 Speckled Grapel	SP-215 Speckled Tuxedo



Les émaillages Stroke & Coat peuvent être utilisés d'une multitude de façons pour des idées créatrices, telles que la technique de réalisation de cette bulle. Pour la réalisation de ce projet et pour d'autres idées innovantes, rendez-vous sur MaycoColors.com pour consulter la bibliothèque complète de nos projets.

Los esmaltes Stroke & Coat se pueden utilizar de muchas formas creativas, como esta técnica de burbujas. Para este proyecto y para otras ideas inspiradoras, visite MaycoColors.com donde encontrará nuestra extensa biblioteca de proyectos.

Les émaillages Stroke & Coat peuvent être appliqués sur de l'argile humide ou dure, sur des surfaces en céramique et peut être cuit du cône 06 au cône 10, par oxydation ou par réduction. Appliqué pour une couverture totale ou pour un style pictural, Stroke & Coat peut être la vedette de votre travail ou jouer un rôle de soutien à une multitude de combinaisons d'émaillages. Il est le produit idéal de choix pour les studios, les salles de classe, les potiers ou les artistes plastiques.

Los esmaltes Stroke & Coat se pueden aplicar sobre arcilla húmeda o curtida, así como bisque, cocida del cono 06 al 10, en oxidación o reducción. Solicite una cobertura total o en un estilo pictórico, Stroke & Coat puede ser la estrella o jugar un papel secundario en infinitas combinaciones de esmaltes. Es el producto ideal de elección para el estudio, el aula, el alfarero y los artistas plásticos.



Clair sur sombre / Claro sobre oscuro

Des couleurs claires peuvent être utilisées sur les couleurs foncées. Elles restent brillantes et opaques et ne se mélangent pas aux couleurs en dessous.

Se pueden usar colores más claros sobre colores oscuros, permaneciendo brillantes y opacos, y no se mezclarán con los colores debajo.



Brillant sans émailage transparent / Brillo sin esmalte transparente

Stroke & Coat cuit brillant sans ajout d'émailage transparent. Un émailage transparent peu être ajouté si l'on recherche une brillance supplémentaire ou si les émaillages Stroke & Coats n'ont pas été appliqués de manière homogène sur la vaisselle non émaillée.

Stroke & Coat se cocerá de forma brillante sin la adición de un esmalte transparente. Se puede agregar esmalte transparente si se desea brillo adicional o si los esmaltes Stroke & Coats no se han aplicado en una cobertura general uniforme sobre la vajilla sin esmaltar.



1, 2, 3 couches / 1, 2, 3 capas

Une couche des émaillages Stroke & Coat donne un effet transparent avec les couches supplémentaires qui ajoutent de l'opacité. Les émaillages Stroke & Coat sont fortement pigmentés et ne laisseront pas de traces quelque soit le nombre de couches appliquées.

Una capa de los esmaltes Stroke & Coat da como resultado un efecto translúcido con capas adicionales que agregan opacidad. Los esmaltes Stroke & Coat están muy pigmentados y no se vetean, sin importar el número de capas.



Sur couleur vertée/argile / En vías verdes/arcilla

Appliquez Stroke & Coat directement sur l'argile humide ou dure et cuisez au cône 04. Les couleurs conservent leur éclat. Nous vous recommandons de laisser une surface non émaillée, notamment le fond ou la face arrière pour permettre le dégazage pendant la cuisson.

Aplicar Stroke & Coat directamente a la arcilla húmeda o cuero duro y cocer al cono 04. Los colores conservan su vitalidad. Recomendamos dejar un área sin esmaltar, como el fondo o la parte posterior, para que se desgasifique durante la cocción.

Des teintes rouges qui ne déçoivent jamais! / Rojos que no fallan

Les teintes rouges Stroke & Coat sont les meilleures sur le marché et sont d'un rouge éclatant à chaque fois, sans aucune application ou attention particulière.

Los tonos rojos de Stroke & Coat son los mejores del mercado y puede cocer el rojo siempre sin aplicación especial ni atención adicional.



SC-73
Candy Apple Red



SC-74
Hot Tamale



SC-87
Ruby Slippers




SC-81
Cinnamon Stix

Mélangeable obtenir des couleurs personnalisées / Entremezclables para colores personalizados

Les émaillages Stroke & Coat sont mélangeables, ce qui permet de créer des couleurs personnalisées pour des dessins spécialisés.

Los esmaltes Stroke & Coat se pueden entremezclar, crean fácilmente colores personalizados para diseños especializados.



SC-12
Moody Blue

+



SC-6
Sunkissed

=



custom green



Techniques de surface / Técnicas de Superficie

Avec une facilité d'usage, les émaillages Stroke & Coat offrent un large éventail de techniques de décoration de surface.

Con la facilidad de uso, los esmaltes Stroke & Coat permiten una amplia gama de técnicas de decoración de superficies.



Émaillage Sgraffito / Esgrafiado de esmalte

« Pour gratter » en italien, sgraffito est obtenu en appliquant plusieurs couches de Stroke & Coat et en sculptant l'émaillage pour créer une profondeur et du contraste.

"Rayar" en italiano, el esgrafiado se produce aplicando capas de Stroke & Coat y tallando el esmalte para crear profundidad y contraste

Majolique / Mayólica

Enduisez votre vaisselle avec Foundations et ajoutez votre création avec les émaillages Stroke & Coat. L'intégrité de votre création restera inchangée, car ces émaillages ne bougeront pas et ne se confondront pas à la couleur environnante.

Aplique una capa base a su vajilla con Foundations y agregue su diseño con los esmaltes Stroke & Coat. La integridad de su diseño permanecerá sin cambios ya que estos esmaltes no se moverán ni combinarán con el color circundante



Sérigraphie / Serigrafía

Mélangez AC-310 Silkscreen Medium avec une couleur Stroke & Coat de votre choix pour une sérigraphie rapide et facile en créant des détails fins avec votre Designer Silkscreen de Mayco.

Mezcle AC-310 Silkscreen Medium con cualquier Stroke & Coat color para serigrafiar rápidamente y fácilmente, creando pequeños detalles con su Designer Silkscreen favorito de Mayco.



Batik

Sortez des sentiers battus ! Utilisez le sèche-cheveux pour sécher rapidement le dessin Stroke & Coat. Les fissures qui en résultent laissent apparaître l'émaillage initial en dessous.

Rompa las reglas. Utilice un secador de pelo para secar rápidamente el diseño Stroke & Coat. Las grietas resultantes mostrarán el esmalte base subyacente.



Marbrage / Marbelizar

Cet effet peut être obtenu en diluant le Stroke & Coat et en déplaçant la vaisselle d'un côté à l'autre, utilisant la gravité pour permettre aux émaillages de s'écouler ensemble.

Este efecto se puede lograr diluyendo Stroke & Coat y moviendo la vajilla de lado a lado, usando la gravedad para permitir que los esmaltes fluyan juntos.

Style aquarelle / Estilo de acuarela

Pour une approche plus traditionnelle et picturale, diluez les émaillages à l'eau pour créer un émaillage fin type aquarelle. Pour préserver l'intégrité de la fleur, utilisez AC-302 Wax Resist au-dessus.

Para un enfoque más tradicional y pictórico, diluya los esmaltes con agua para crear un esmalte diluido similar al de una acuarela. Para preservar la integridad de la flor, use la capa AC-302 Wax Resist





Propriétés picturales / Propiedades pictóricas

Stroke & Coat's peut être utilisé pour créer un portrait ou un paysage plus réaliste, en utilisant le rendu, l'ombrage, le mélange et d'autres techniques picturales pour ajouter un sens du réalisme à votre création.

Stroke & Coat se puede utilizar para crear un retrato o un paisaje realistas, utilizando renderizado, sombreado, mezcla y otras técnicas de pintura para agregar sensación de realismo a su trabajo.



Travail au pinceau / Pincelada

Créez des motifs complexes, car les émaillages Stroke & Coat ne bougeront et ne se confondront aux pas couleurs environnantes.

Pinte patrones intrincados ya que los esmaltes Stroke & Coat no se moverán ni purgarán en los colores circundantes.

Émaillages combinés / Combinaciones de esmaltes

Superposez les couleurs Stroke & Coat lorsque vous appliquez ou utilisez-les en association avec d'autres émaillages, tels que Foundations, Jungle Gems ou Cobblestones, comme indiqué à gauche pour créer des effets uniques.

Aplique capas de colores de Stroke & Coat al aplicar o usar en combinación con otros esmaltes, como Foundations, Jungle Gems o Cobblestones, como se muestra a la izquierda, para crear estilos únicos.

Stroke & Coat® au cône 6 (1222°C) / Stroke & Coat® en el cono 6 (1222°C)



SC-16
Cotton Tail



SC-37
Ivory Tower



SC-55
Yella Bout It



SC-6
Sunkissed



SC-42
Butter Me Up



SC-24
Dandelion



SC-97
Cant-elope



SC-80
Basketball



SC-23
Jack O'Lantern



SC-50
Orange Ya Happy



SC-2
Melon-Choly



SC-89
Cutie Pie Coral



SC-75
Orange-A-Peel



SC-88
Tu Tu Tango



SC-73
Candy Apple Red



SC-74
Hot Tamale



SC-87
Ruby Slippers



SC-81
Cinnamon Stix



SC-1
Pink-A-Boo



SC-70
Pink-A-Dot

Température moyenne / Rango medio

Plusieurs émaillages Stroke & Coat fonctionnent bien à des températures moyennes (cône 5/6) et à des températures plus élevées (cône 9/10). Les couleurs foncées comme le rouge, l'orange, le jaune, le bleu et le vert peuvent s'assombrir par rapport à leurs résultats au cône 06. Les couleurs claires telles que le beige, le violet et le rose s'estomperont. Nous vous recommandons de faire un essai à votre température de cuisson privilégiée avant utilisation. La performance au cône 6 est inscrite sur l'étiquette de chaque couleur.

Muchos esmaltes Stroke & Coat funciona bien en el rango medio (cono 5/6) and a temperaturas más altas (cono 9/10). Los colores más oscuros como el rojo, naranja, amarillo, azul y verde pueden oscurecerse en comparación con los resultados del cono 06. Los colores más claros como el bronceado, el morado y el rosa se desvanecerán. Recomendamos probar a su temperatura preferida de cocción antes del uso. El rendimiento del cono 6 se nota en la etiqueta de cada color.





SC-95
Pinkie Swear



SC-17
Cheeky Pinky



SC-18
Rosey Posey



SC-3
Wine About It



SC-40
Blueberry Hill



SC-85
Orkid



SC-53
Purple Haze



SC-72
Grape Jelly




SC-13
Grapel



SC-33
Fruit of the Vine




SC-58
501 Blues



SC-71
Purple-licious



SC-91
Seabreeze




SC-45
My Blue Heaven



SC-65
Peri-Twinkle




SC-30
Blue Dawn



SC-11
Blue Yonder




SC-31
The Blues



SC-76
Cara-Bein Blue



SC-29
Blue Grass



SC-12
Moody Blue



SC-32
Bluebeard



SC-28
Blue Isle



SC-9
Jaded



SC-10
Teal Next Time



SC-96
Aqu-ward



SC-77
Glo-Worm



SC-78
Lime Light



SC-98
Slime Time



SC-93
Honeydew List



SC-43
Lettuce Alone



SC-27
Sour Apple




SC-52
Toad-ily Green



SC-7
Leapin' Lizard




SC-79
It's Sage



SC-26
Green Thumb



SC-39
Army Surplus



SC-8
Just Froggy



SC-36
Irish Luck



SC-86
Old Lace



SC-54
Vanilla Dip



SC-46
Rawhide



SC-20
Cashew Later



SC-51
Poo Bear



SC-5
Tiger Tail



SC-25
Crackerjack Brown



SC-41
Brown Cow



SC-48
Camel Back



SC-14
Java Bean



SC-34
Down To Earth



SC-92
Café Olé



SC-90
Elephant Ears




SC-83
Tip Taupe



SC-60
Silver Lining



SC-35
Gray Hare



SC-99
Char-ming



SC-15
Tuxedo



Rendez-vous sur MaycoColors.com pour découvrir de nouvelles idées, trouver de nouvelles sources d'inspiration et choisir votre prochain projet parmi notre bibliothèque.

Visite MaycoColors.com para explorar ideas, inspirarse y elegir su próximo proyecto de nuestra biblioteca.

Elements™

Inspiré par la nature et conçu pour imiter l'intérêt esthétique des émaillages à cuisson à température moyenne et élevée.

Inspirados en la naturaleza y diseñados para simular el interés estético de los esmaltes de cocción a temperatura media y alta.



Jungle Gems™ Crystal Glaze

Contient des cristaux qui, en éclatant, forment des surfaces uniques et élégantes.

Con cristales que florecen en superficies únicas y hermosas



STONEWARE

Profondeur, sophistication et fiabilité pour les artistes travaillant à des températures moyennes à élevées.

Profundidad, sofisticación y confianza para los artistas que trabajan desde temperaturas medias hasta altas.



Agrémentez votre palette avec ces lignes d'émaillage et les autres produits de Mayco.

Amplíe su paleta con estas líneas de esmalte y otros productos de Mayco.

MC-456E 10/21
Mayco Colors
Coloramics, LLC
4077 Weaver Court South
Hilliard, OH 43026

614-876-1171
info@maycocolors.com
MaycoColors.com

